

園芸用土留め『とまるくんミニ』 ネット販売開始

株式会社ニッケンフェンス&メタル(代表取締役社長:村上保成)は、園芸用土留め『とまるくんミニ』の楽天市場におけるネット販売を開始いたします。

近年、自宅の敷地内で家庭菜園による野菜作りや四季折々の花々をガーデニングとして楽しまれる方が増えてきております。

『とまるくんミニ』は、幅 600mm×高さ 210mm と持ち運びしやすい大きさで、重量も 1 枚当たり 650gと軽量なため、敷地内の菜園、花壇、庭園の土留めや仕切り柵として、広範囲に利用できます。

女性や高齢者の方でも、パネル本体を土が崩れるのを防ぎたい場所に置き、支柱を木槌等で土中に打ち込むだけで簡単に土留めを設置することができます。

■園芸用土留め『とまるくんミニ』

特長、仕様(材質・寸法・重量)、組立方法は、別添資料を御参照ください。

<お問い合わせ先>

株式会社ニッケンフェンス&メタル	メタルグループ	TEL: 03(6625)6420
	東北支店	TEL: 022(263)2311
	名古屋支店	TEL: 052(564)7281
	大阪支店	TEL: 06(6202)1270
	九州支店	TEL: 092(281)9900

<株式会社ニッケンフェンス&メタル 会社概要>

【本 社】東京都千代田区外神田 4-14-1 秋葉原 UDX 13F
【代 表 者】代表取締役社長 村上保成
【資 本 金】90,000 千円
【設 立】昭和 42 年 11 月
【事業内容】立入防止柵(フェンス)・鋼製型枠(メタルフォーム)の製造販売
【ホームページ】<http://www.nfe-kenzai.co.jp>

以上

園芸用土留め『とまるくんミニ』



施工イメージ

■製品特徴

●誰でも簡単に組み立て可能

パネル本体を重ねながら支柱を打ち込むだけ。女性や高齢者の方でも簡単に設置できます。

●低コスト

専門業者による組立・施工が不要なため、極めて低コストです。

●住宅敷地内の簡易土留め

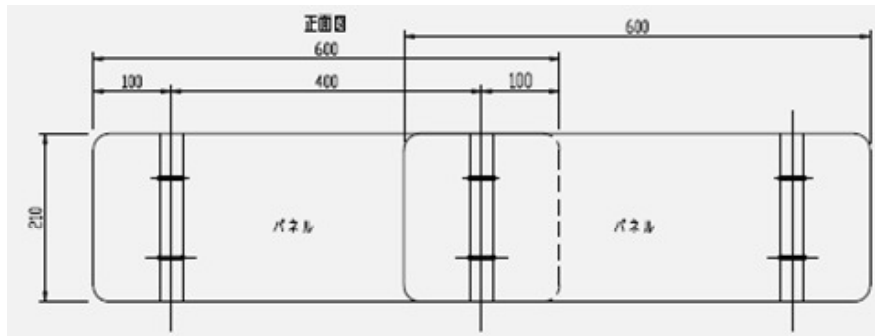
住宅敷地内の野菜菜園、庭園盛土部、花壇の簡易な土止めとして幅広く活用できます。

■仕様(材質・寸法・重量)

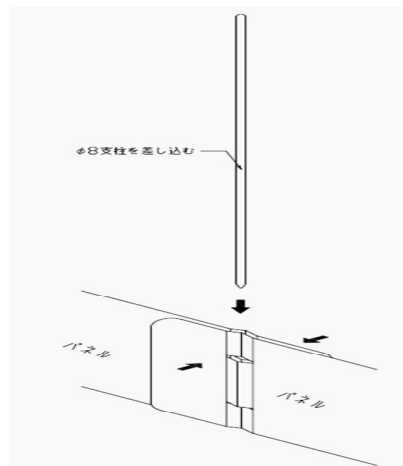
品名	員数	材質	寸法 (mm)	重量
パネル本体	5	亜鉛メッキカラー鋼板	H210×W600×0.6	0.65 kg/枚
支柱	6	鉄パイプ+樹脂被膜	φ8×600	0.04/本
			(延長 2.2m分/SET)	3.5 kg/SET

■組立方法

①土留めをしたい場所に、1枚目と2枚目のパネルを重ね合わせて、倒れないように仮置きします。



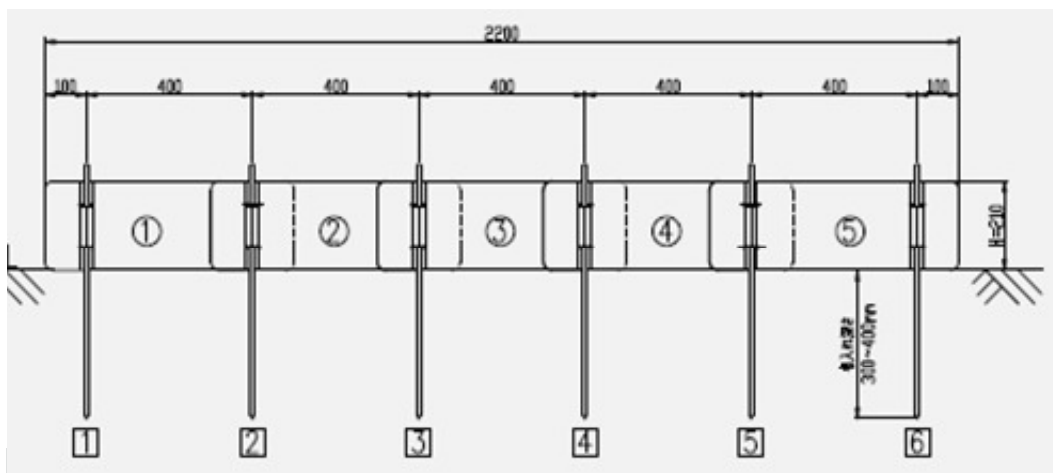
②支柱をパネル重なり部に上方から差し込み、土中に300～400mm木槌などで打込みます。



③順次、3枚目～5枚目まで同じ要領で施工します。

支柱の打込みには園芸用の木槌などをお使いください。
土中に固い石などが埋まっていると打ち込めない場合があります。その場合は無理に打ち込まず、土中の石を取り除いてから打ち込んでください。

④5枚のパネルをセットした場合、幅2200mm、高さ210mmの園芸用土留めが完成します。



【園芸用土留め】取扱いに関して



必ず手袋を着用し、作業を行ってください

- 作業前に必ず手袋を着用し、作業をおこなってください。けがの原因となります。
- パネルに製作工程上の微細なスリ傷が入っている場合がございますが、強度や耐久性には問題ございません。
- ご不明な点がございましたら、下記お客様相談室までお問い合わせ下さい。

株式会社 ニッケンフェンス&メタル お客様相談室

〒101-0021 東京都千代田区外神田4-14-1

●TEL 03-6625-6420 9:00~17:30

●<https://www.rakuten.co.jp/nfmshop/> お問い合わせ窓口

※製品改良のため、記載の仕様・外観は、予告なしに変更することがありますのでご了承ください。